

Schnellinfo & Erste Schritte

Wir wünschen Ihnen viel Spaß mit regLIST24.com - seit 2008
Österreichs meist verwendetes Online Anmeldesystem & Check-In System

regLIST24.com - immer, wenn Sie ein Online-FORMULAR benötigen und die
Antworten automatisch erfassen und weiterverarbeiten möchten

Das einfache & schnelle Gäste-/Teilnehmermanagement für
Ihre Events, Kongresse, Seminare, Meetings, Schulungen, Incentives,
Gewinnspiele, Testberichte, Meinungsumfragen, ...

EINFACH zu bedienen. **SCHNELL** zum Erfolg. **VIELE** Möglichkeiten.

Einfach und schnell Webseite inkl. Anmeldeformular für Ihr Projekt erstellen.
Immer und überall die sekundenaktuelle Anmeldeliste einsehen & bearbeiten.
Check-In: Komfortabel mit BarCode oder Suchfunktionen Teilnehmer erfassen.

JETZT STARTEN - Folgen Sie einfach nachstehenden Schritten

Benutzerkonto erstellen / registrieren

Senden Sie einfach ein E-Mail mit Ihren Kontaktdaten an support@regLIST24.com mit dem Betreff „regLIST24 Benutzerkonto erstellen“.

Wir werden uns dann umgehend mit Ihnen in Verbindung setzen und Ihr Benutzerkonto erstellen.

Projekte erstellen (1)

Beachten Sie die **Menüleiste am linken Rand** und wählen Sie den Punkt „**Neues Projekt anlegen**“.

Wenn Sie bereits Projekte angelegt haben, können Sie diese in der „**Projektübersicht**“ auswählen und bearbeiten.

regLIST24.com Online Anmeldesystem. Teilnehmermanagement. Check-In System. Infocenter Neues Projekt

Neues Projekt anlegen

Meine Daten ändern

ONLINE EINLADUNGSSYSTEM

LIVE-VOTING TOOL

ONLINE TICKETS VERKAUFEN

Holen Sie sich **HIER** **DAS VOLLE SERVICE** und **DIE BESTE BERATUNG** >>

Übersicht: Ihre regLIST24-Projekte

Willkommen Wolfgang Krist



In diesem Bereich können Sie Projekte **NEU ERSTELLEN** und **BEARBEITEN**. **Mit dem Öffnen oder Erstellen von regLIST24 Projekten akzeptieren Sie die im INFOCENTER veröffentlichten AGBs** von regLIST24.com.

Zum Bearbeiten Ihres Projekts beachten Sie die Spalte **AKTIONEN** und die Hinweise:

- Projekt **BEARBEITEN** - Icon klicken oder Doppelklick in die jeweilige Zeile
- Projekt **LÖSCHEN**
- Projekt **KOPIEREN** - diese Funktion ist dann verfügbar, wenn Ihr Benutzerkonto über das **UNLIMITED UPGRADE** verfügt. >> [Infos zum unlimited upgrade](#)

Wissen Sie was regLIST24 Alles für Sie tun kann? **LEISTUNGSÜBERSICHT ANSEHEN**
Wir helfen Ihnen, Ihr regLIST24-Projekt perfekt zu designen! **SUPPORT KONTAKTIEREN**


Projektübersicht


Projekt	Web-Adresse	Titel	Datum	Anmeldung	Lizenz	Unlimited	Rückmeldung...
 	testtest	##Projekt zum Testen & Probieren	2020-12-08	EIN	BASIC	AUS	7


→ **Daten speziell für Veranstaltungen anzeigen**
 ja nein

→ **Freies Textfeld 2 einfügen**
 ja nein

→ **Bild und/oder Links einfügen**
 ja nein

HILFE 

HILFE 

HILFE 

TOP TIPP:

Achten Sie auf die „**HILFE**“ bzw. „**Funktionshinweise**“, die sie bei fast allen Punkten im Rahmen der Projekt-Erstellung und Projekt-Bearbeitung finden.

Wenn Sie diese anklicken, klappt die jeweilige Information aus. Diese Informationen helfen Ihnen regLIST24 noch besser nutzen zu können.

regLIST24 liefert Ihnen jede Information und HILFE immer genau dort, wo Sie diese benötigen.

Projekte erstellen (2)

Sobald Sie ein Projekt neu anlegen öffnet sich (nach dem ersten Speichern) **am linken Rand ein neues Menü**, das „selbsterklärend“ und intuitiv bedienbar ist, und Sie durch die einzelnen Bereiche Ihres neuen Projekts führt. Am Ende der jeweiligen Seite können Sie die **Seite speichern** und auch gleich vom Seitenende zum nächsten Menüpunkt wechseln.

Schritt 1: Projekt-**Webseite** anlegen / bearbeiten

Schritt 2: Online **ANMELDEFORMULAR** bearbeiten

Schritt 3: **Bestätigungs E-Mail** bearbeiten

Schritt 4: **Seiteneinstellungen & Funktionen** definieren

BEACHTEN:

Die **Eingabe** von Daten ist nur in ganz wenigen, speziell gekennzeichneten Feldern **Pflicht**. (Beachte: schwarzen Pfeil)

Alle anderen Felder dienen nur als Anregung und müssen nicht ausgefüllt werden.

Felder die nicht ausgefüllt sind, erscheinen auch nicht auf Ihrer Projektwebseite.

TIPP:

Einfach probieren und dazwischen immer wieder den Button „**Vorschau ansehen**“ am Seitenende drücken.

Mit „Vorschau ansehen“ werden evtl. Änderungen gleichzeitig auch gespeichert.

regLIST24.com Online Anmeldesystem. Teilnehmermanagement. Check-In System. Infocenter Neues Projekt

Übersicht - Meine Projekte

- Projekt-Webseite bearbeiten
- Anmeldeformular bearbeiten
- Bestätigungs E-Mail bearbeiten
- Seiteneinstellung & Funktionen
- Daten importieren | E-Mail Center
- Externe Projekt-Administratoren
- Projekt - Alle Seiten ansehen
- UPGRADE / Zusätzliche Funktionen freischalten
- BEARBEITUNGS-CENTER
- Anmeldeliste bearbeiten

Projekt-Webseite bearbeiten HILFE

Wir helfen Ihnen, Ihr regLIST24-Projekt perfekt zu designen! SUPPORT KONTAKTIEREN
Möchten Sie diese **Webseite in IHREM PERSÖNLICHEN DESIGN** anzeigen? So geht's

→ **Art des Projektes** [Dropdown] HILFE
Sie können dieses Feld auch mit eigenen Daten überschreiben.

→ **Headline/Titel des Projekts:** [Eingabe erforderlich] HILFE
##Demo Seite, Online Anmeldesystem, Formulare online erstellen, Einlasskontrolle, Checkin, Event Ch
Eingabe erforderlich. Bei Eingabe von ## am Zellenanfang wird dieser Eintrag auf der Projekt-Webseite nicht angezeigt.

→ **Freies Textfeld 1:** [Hier können Sie Infos zum Projekt eintragen & formatieren] HILFE

Anmeldungen/Antworten verwalten (1)

Um Ihre Anmeldungen einsehen zu können, öffnen Sie **das Bearbeitungcenter**.

Dieses erreichen Sie über den unteren Menüpunkt des Menüs am linken Rand.

The screenshot displays the regLIST24.com web interface. At the top, the logo 'regLIST24.com' is on the left, followed by the tagline 'Online Anmeldesystem. Teilnehmermanagement. Check-In System.' On the right, there are buttons for 'Infocenter' and 'Neues Projekt'. A left-hand navigation menu lists various project management tasks. The 'BEARBEITUNGS-CENTER' option, which includes 'Anmelde-Liste bearbeiten', is circled in red. The main content area shows 'Projekt Informationen' for a demo project, including the web address, headline, end date (18. November 2025), and a tip about the 'UNLIMITED UPGRADE'.

regLIST24.com Online Anmeldesystem. Teilnehmermanagement. Check-In System. Infocenter Neues Projekt

Übersicht - Meine Projekte
Projekt-Informationen
Projekt-Webseite bearbeiten
Anmeldeformular bearbeiten
Bestätigungs E-Mail bearbeiten
Sitzeneinstellung & Funktionen
Daten importieren | E-Mail Center
Externe Projekt-Administratoren
Projekt - Alle Seiten ansehen
UPGRADE / Zusätzliche Funktionen
freischalten

BEARBEITUNGS-CENTER
Anmelde-Liste bearbeiten

Projekt Informationen

Webadresse: <https://www.reglist24.com/demo>

Headline: ##Demo Seite; Online Anmeldesystem, Formulare online erstellen, Einlasskontrolle, Checkin, Event Checkin, Gästemanagement, Teilnehmermanagement

Das **Enddatum** Ihres Projektes ist: **18. November 2025**
Sie können Ihre Daten online bearbeiten bis: 08. Dezember 2025

TIPP: Mit dem **UNLIMITED UPGRADE** von regLIST24.com können Sie **ZEITLICH UNEINGESCHRÄNKT** auf Ihr Projekt und Ihre Daten **ZUGREIFEN**.
Darüber hinaus stehen Ihnen **ALLE PROFIFUNKTIONEN** aus den Bereichen "pro" und "unlimited" zur Verfügung.

Rechtzeitig Daten sichern und **Daten löschen** nicht vergessen >>

Anmeldungen/Antworten verwalten (2)

Im Bearbeitungcenter finden Sie **am linken Rand wieder eine neue Menüleiste**, die ebenfalls „selbsterklärend“ und intuitiv bedienbar ist.

WICHTIG: Im Menüpunkt „**Feldauswahl der Anmeldeliste**“ bestimmen Sie welche Felder/Spalten in der Tabelle/Anmeldeliste angezeigt werden.

The screenshot shows the regLIST24.com interface. The left sidebar contains a menu with the following items: 'Anmeldeliste / Feldauswahl', 'Feldauswahl der Anmeldeliste', 'Anmeldeformular / Neuanmeldung Originalversion', 'Anmeldeformular / Neuanmeldung Administratorversion - ohne Pflichtfelder', 'Zurück zur Projekt-Information', and 'Übersicht - Meine Projekte'. The main area is titled 'Anmeldungen (Einladungen) bearbeiten' and includes a 'Statistik' box and a table of registrations. The table has columns for 'Anrede', 'Vorname', 'Nachname', 'Firma', 'PLZ', 'Ort', 'Strasse', 'Email', 'Anreise', 'Ange-gesamt', 'Anzahl Begle...', 'Abge...', and 'Anme...'. The table contains 26 rows of data. A red circle highlights the 'Feldauswahl der Anmeldeliste' menu item, and a green arrow points from it to the table. Another green arrow points from the same menu item to the 'Statistik' box.

	Anrede	Vorname	Nachname	Firma	PLZ	Ort	Strasse	Email	Anreise	Ange-gesamt	Anzahl Begle...	Abge...	Anme...
15	Frau	Magda	Maier	Maiermagd...	1...	Magd...		demo@reglist24.com	Auto	2	1	nein	24.02...
16	Frau	Susi	Maier	Maiermagd...	0...	Magd...		demo@reglist24.com		2	1	nein	24.02...
17	Herr	Manfred	Mürsch	Mürsch OG	0...	Mürrl...		demo@reglist24.com		3	2	nein	24.02...
18	Frau	Doris	Day	Dayline KG	0...	No		demo@reglist24.com	Auto	3	2	nein	24.02...
19	Herr	Werner	Wichtig	Wichtelan...	0...	Wicht...		demo@reglist24.com	Rad	1	0	nein	24.02...
20	Herr	Werner	Wichtig	Wichtelan...	0...	Wicht...		demo@reglist24.com	Rad	1	0	nein	24.02...
21	Herr	Karl	Tester	Testgruppe...	0...	Nowh...		demo@reglist24.com		0	0	ja	24.02...
22	Herr	Otto	Übung	Übungsfirma	0...	Nowh...		demo@reglist24.com		5	4	nein	24.02...
23	Herr	Walter	Resch	Resch & Co	4...	Inzer...		demo@reglist24.com	Zug	1	0	nein	24.02...
24	Frau	Manuela	Resch	Übungsfirma	0...	Nowh...		demo@reglist24.com	Auto	1	0	nein	24.02...
25	Herr	Karl	Mastermann	Masterman...	1...	Must...		Demo@reglist24.com	Rad	1	0	nein	23.02...
26	Herr	Ernst	Masterman...	Masterman...					Auto	1	0	nein	23.02...

BEACHTEN:

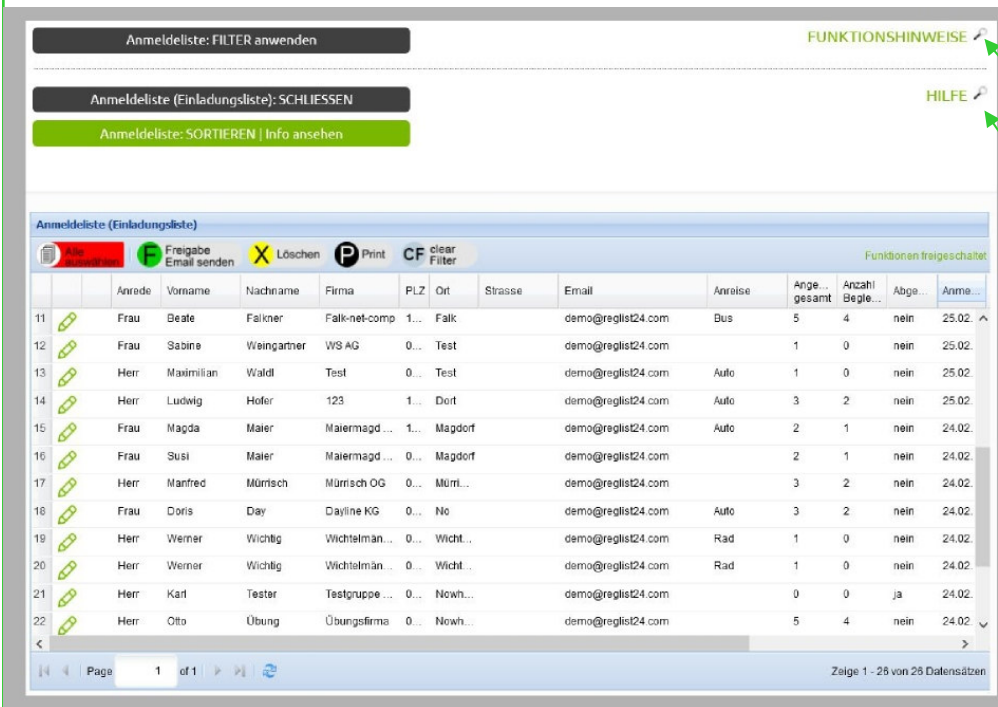
Bei allen folgenden Aktionen wie zB. einem Export der Anmeldeliste in eine Excel-Tabelle werden nur jene Spalten exportiert, die Sie im Menüpunkt „**Feldauswahl der Anmeldeliste**“ ausgewählt haben (dh. die Spalten, die in der Tabelle zu diesem Zeitpunkt sichtbar sind)

Anmeldungen/Antworten verwalten (3)

Die **sekundenaktuelle Anmelde**liste ist das Herzstück Ihres Projekts.

Alle **Anmeldungen werden automatisch** in diese Tabelle **eingetragen**.

- Hier können Sie alle Informationen zu den angemeldeten Personen **ansehen und bearbeiten**
- Sie können **eigene Informationen** zu den jeweiligen Datensätzen **direkt in der Tabelle hinzufügen**
- Sie sehen den aktuellen Status der Anmeldung (**eingeladen, angemeldet**, als anwesend **registriert**).
- Sie können die Daten nach allen Begriffen **sortieren** und **filtern** (nur bestimmte Daten zur Anzeige auswählen)
- Sie können Ihre Daten jederzeit und ganz einfach in eine **Excel-Datei exportieren**



Alle wichtigen Informationen zum Arbeiten mit dieser Tabelle finden Sie jeweils in den **HILFE-TEXTEN** und **Funktionshinweisen** **direkt bei den einzelnen Funktionen** bzw. unter unten stehenden Link zum downloaden.

HIER finden Sie alle Details zur Funktionsweise der **FILTER-FUNKTION**

HIER finden Sie alle Details zu den Funktionen und Möglichkeiten der **TABELLE/ANMELDELISTE**

CHECK-IN CENTER: am Event (mit BarCode) registrieren

Einfache und schnelle Einlasskontrolle mit dem Handy-Checkin System oder dem Professional Checkin System.

Am Handy-Monitor live miterleben wer gerade eingecheckt wird.

Der Check-In erfolgt **mittels BarCode** (Lesegeräte) **oder über komfortable Suchfunktionen**.

Viele weitere starke Funktionen wie Namenskarten drucken, Interne Informationen mitteilen, ...

Mehr Infos unter www.reglist24.com/checkin



Handy CHECK-IN + Professional CHECK-IN + Handy MONITOR


BEACHT:
Auch **Anmelde**listen die nicht mit regLIST24 erstellt wurden, können **nachträglich importiert werden**, damit Sie schnell und einfach Ihre Gäste registrieren können.

TOP TIPP:
Alle wichtigen Infos zur Funktionsweise des „CHECK-IN Center professional“ finden Sie direkt im Check-In Center oben links. Sehen Sie dazu den Link „Funktionshinweis & Infos“

CUSTOMIZED: Ihr persönliches Erscheinungsbild


Nutzen Sie regLIST24.com in Ihrem ganz persönlichen Erscheinungsbild (Firmen- oder Event Layout).

Darstellung im RESPONSIVEN DESIGN und gerne auch READY FOR I-FRAME zum Einbetten in Ihre Webseite.


Leading Fiber Innovation 

Diese Webseite wurde erstellt mit regLIST24.com. Österreichs meist verwendetes Online Anmeldesystem und Check-In System.
>> Infos zu regLIST24 ansehen
>> Projekte kostenlos erstellen

DEMO: ENGLISH with regLIST24



REGISTER NOW

Smurfit Kappa Nettingsdorf 

Diese Webseite wurde erstellt mit regLIST24.com. Österreichs meist verwendetes Online Anmeldesystem und Check-In System.
>> Infos zu regLIST24 ansehen
>> Projekte kostenlos erstellen

ANMELDEFORMULAR
Mitarbeiterfest

Anrede

Titel

Vorname

Nachname

Team

DIGITAL ist OPTIMAL. Genießen Sie diese VORTEILE.

Einladen + Anmelden + Daten bearbeiten + Einlasskontrolle + Nachbearbeiten

Alle Informationen in einem System. Automatisch oder mit 1 Klick jede gewünschte Aktion starten.

- Nie wieder mehrere Listen abgleichen, die von verschiedenen Personen geführt werden.
- Entwickelt von Event- & Marketing Profis.
- Laufende Weiterentwicklung auf der Basis von Kundenanforderungen aus der Praxis.

Sekundenaktuelle Teilnehmer-LISTE immer & überall ansehen und bearbeiten

- regLIST24.com ist webbasierend und somit über jeden Standard-Internetbrowser nutzbar.
- Jederzeit und überall Zugriff auf Ihr regLIST24 Projekt und auf Ihre Anmelder-Daten.
- Projekte können einfach von mehreren (berechtigten) Personen bearbeitet werden.

Bereits bei kleinsten Veranstaltungen & Projekten sinnvoll

- Durch den einfachen Aufbau und die intuitive Bedienung lassen sich Projekte schnell erstellen und bearbeiten.
- Ein einfaches und effizientes Gäste- & Teilnehmermanagement ist somit bereits bei kleinsten Veranstaltungen und Projekten möglich und sinnvoll.

ALLES WAS SIE BRAUCHEN. KOMPAKT IN EINEM SYSTEM.

Online ANMELDESYSTEM

Online EINLADUNSMANAGEMENT

GÄSTE- & TEILNEHMERMANAGEMENT

CHECK-IN SYSTEM

+

LIVE-VOTING & digital feedback SYSTEM

Online TICKETS und Gutscheine verkaufen + Online Bezahlungssystem

Digitale Messe-Notiz + Eventcatering Order System + Firmenbesuche/r organisieren

Das alles kann regLIST24.com für Sie tun:

LEISTUNGSÜBERSICHT: www.reglist24.com/download/regLIST24-Leistungsuuebersicht.pdf

Sie möchten auf **das volle Service und die beste Betreuung** nicht verzichten?

Nutzen Sie unser BUSINESS-SERVICE: www.reglist24.com/complete